

Martes, 12 de Junio del 2007

## Noticias Nacionales

**Continúan destacando avances económicos del Perú.** El Índice de Clima Económico (ICE), elaborado por el Instituto alemán IFO y por la Fundación Getulio Vargas (FGV) de Brasil, señala que el Perú es el segundo país en América Latina con el clima económico y las expectativas más favorables para las inversiones.

**Perú está más cerca de obtener el grado de inversión.** El banco de inversión Bear Stearns, señaló que los criterios globales aplicados a los indicadores de la economía peruana ofrecen un mensaje optimista sobre la cercanía del grado de inversión.

**Invierten US\$ 5,6 millones en terminal de químicos líquidos.** La compañía Logística de Químicos del Sur (LQS), culminó la puesta en marcha de un moderno terminal de químicos líquidos en las instalaciones del puerto de Matarani (Arequipa), según informó el Grupo Romero.

**Demandarán al gobierno regional de Tacna.** La Sociedad Nacional de Industrias (SNI), afirmó que en los próximos días iniciará acciones legales contra el referido gobierno regional por haber publicado una ordenanza que permite la comercialización de ropa y calzado usados en diversos distritos de dicha región.

## Noticias Internacionales

**Déficit presupuestario de EEUU aumentó en mayo.** Tras ubicarse en los US\$ 67.700 millones frente al déficit de US\$ 42.900 millones registrado en el mismo mes del 2006, y por debajo de los US\$ 68.000 millones esperado por el consenso del mercado, según informó el Departamento del Tesoro estadounidense.

**Advierten sobre crecimiento económico en China.** El ex presidente de la Reserva Federal estadounidense, Alan Greenspan, señaló que la actual tasa de crecimiento en China no podría continuar. Asimismo, sostuvo que el auge de la liquidez global en los mercados financieros estaba cerca de su punto culminante.

**Producción industrial de la Zona Euro bajó 0,8% en abril.** Frente al incremento de 0,5% registrado en marzo, y por debajo del avance de 0,2% esperado por el consenso del mercado europeo, según datos publicados por la Eurostat.

**Economía ecuatoriana crecerá 4% en el 2007.** Mientras que para el 2008 el PBI de ese país registrará un avance de 3,7%. En tanto, la inflación estimada para este año es de 3,5% y de 2,9% para el próximo año, según informó el Ministerio de Economía de Ecuador.

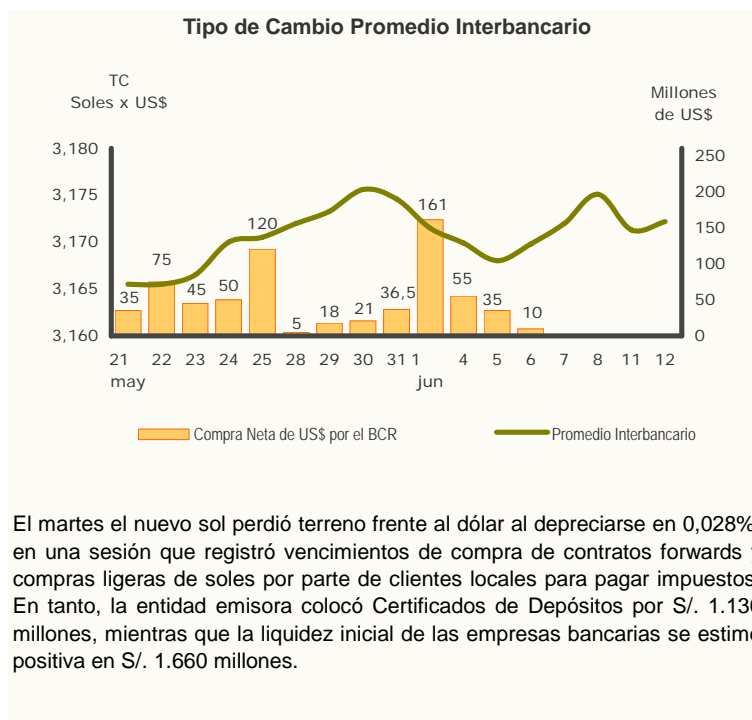
## Al Tanto

### Exportaciones de café sumarán US\$ 430 Millones en el 2007

En el 2007 la producción de café se reducirá 17,8%, como resultado de la alternancia anual de la producción que implica que a un año de gran rendimiento le siga otro de poca productividad. Asimismo, las condiciones climáticas adversas que se vienen presentando en las principales zonas cafetaleras, llevarían a que las cosechas de las regiones productoras de café como Junín, Cusco, San Martín y Cajamarca se vean afectadas. Asimismo, las exportaciones de café alcanzarán los US\$ 430 millones, lo que significará un decrecimiento de 16,5% respecto al año anterior, debido a la menor producción que se registrará este año.

Para el presente año se espera un incremento en las importaciones de café, como resultado de la menor producción local. Entre enero y marzo las importaciones de café acumularon US\$ 90,7 mil, lo que significó un aumento de 146,2% respecto al mismo período del año anterior. La mayor concentración por producto se dio en el rubro 'café sin descafeinar, en grano, tostado' con 54,9%, creciendo 150% respecto a similar lapso del 2006. En tanto, para el 2007 se espera un incremento en los precios en chacra ante una menor oferta cafetalera causada por la alternancia productiva propia del café, con lo cual el precio en el año será de S/. 4,06 por Kg.

## Indicadores Estratégicos



11 de Junio del 2007 - 5:00 PM

### Mercado Nacional

#### Tipo de Cambio (soles x dólar)

	hoy	anterior
Mínimo	3,171	3,170
Máximo	3,173	3,172
Promedio	3,172	3,171

#### Indicadores Bursátiles

	cierre	var. % diaria
IGBVL	21054,97	-0,03
ISBVL	36921,85	0,08
Neg. Renta Variable (mill.S/.)	75,09	-16,06

Fuente: BVL, SBS, Bloomberg, Forex Street.

### Mercado Internacional

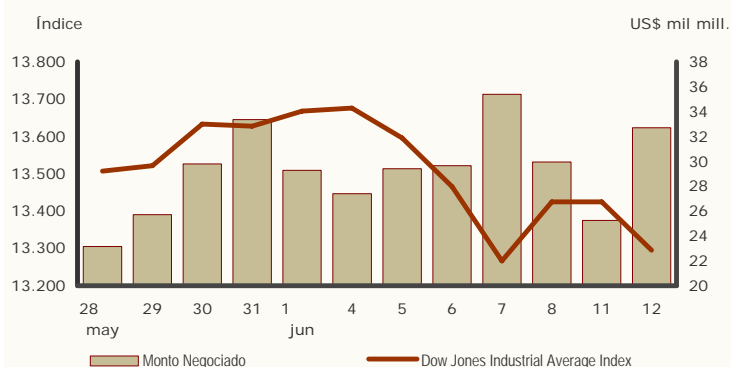
#### Tipo de Cambio Compra

	unid. x US\$	var. % diaria
Euro	0,75	0,43
Yen	121,65	-0,02
Libra Esterlina	0,51	-0,24

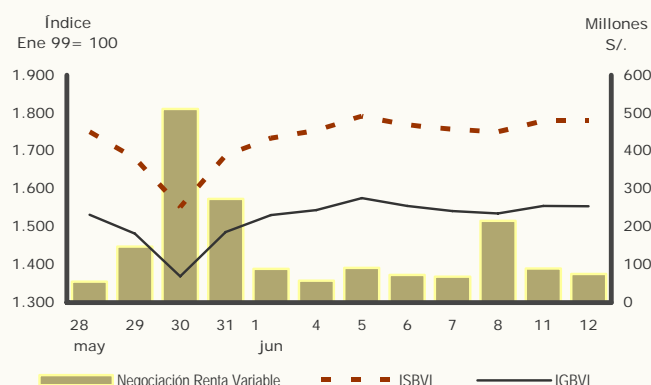
#### Índices Bursátiles

	cierre	var. % diaria
Dow Jones (Nueva York)	13.295,01	-0,97
Nasdaq Comp. (Nueva York)	2.549,77	-0,87
S&P 500 (Nueva York)	1.493,00	-1,07
Nikkei (Tokio)	17.760,91	-0,41
DAX (Francfort)	7.678,26	-0,36
IBEX 35 (Madrid)	14.764,30	-1,18
Bovespa (Sao Paulo)	51.797,14	-1,86
IPC (México)	31.608,59	-0,71
Merval (Buenos Aires)	2.147,11	-0,69
IGPA (Santiago)	14.438,62	-0,02

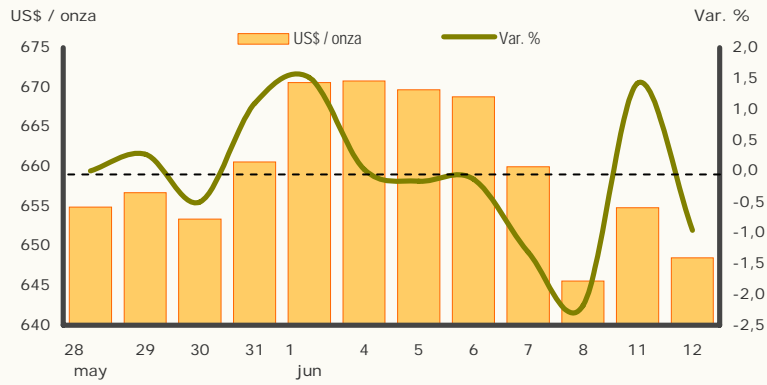
### Bolsa de Nueva York



### Bolsa de Valores de Lima

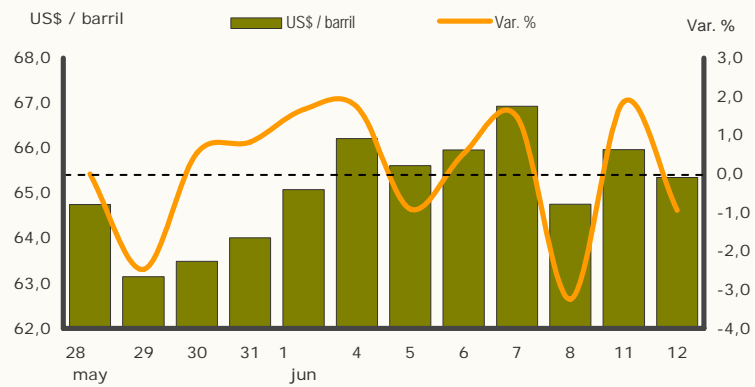


### Cotización del Oro en New York



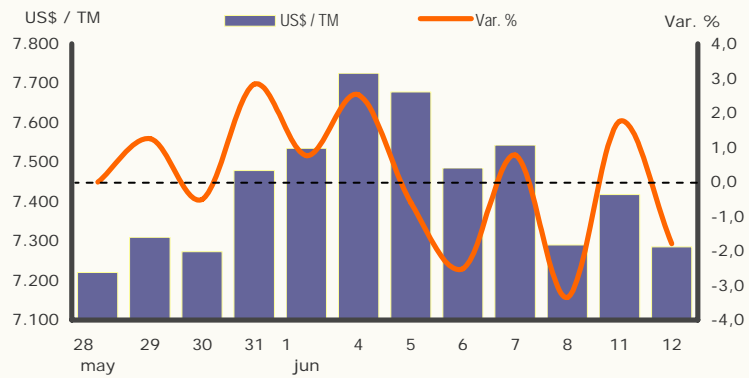
Fuente: KITCO - Hora: 4:00 pm

### Cotización del Petróleo West Texas Intermediate (WTI)



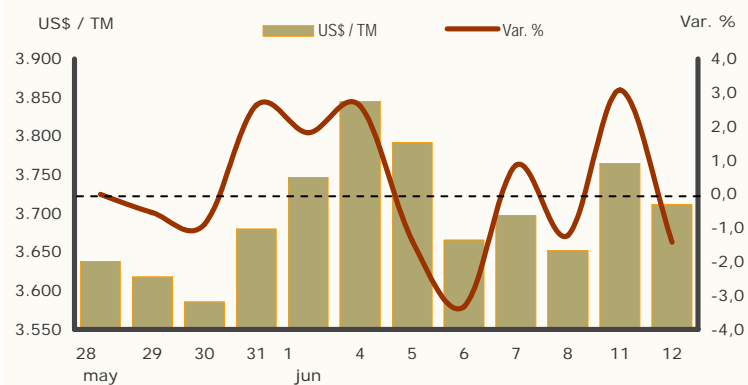
Fuente: Bloomberg - Hora: 4:00 pm

### Cotización del Cobre en Londres



Fuente: LME - Hora: 4:00 pm

### Cotización del Zinc en Londres



Fuente: LME - Hora: 4:00 pm