

## Noticias Nacionales

**Demanda interna creció 10,1% en el segundo trimestre.** Así lo estimó el gerente de Estudios Económicos del BCR, Adrián Armas, quien señaló que los componentes de la demanda interna: la inversión privada y el consumo privado, habrían crecido 24,2% y 6,9%, respectivamente, en dicho período.

**Operación de prepago al Club de París reducirá el riesgo cambiario.** Así lo informó el banco de inversión Credit Suisse, que señaló que el Perú presenta un crecimiento importante acompañado de una mejora de indicadores económicos y un gasto fiscal relativamente moderado.

**Invierten en la optimización de las operaciones de embarque y descarga en el puerto de Matarani.** El Terminal Internacional del Sur (Tisur), del Grupo Romero, invirtió US\$ 350 mil en la repotenciación de la grúa Gottwald, única grúa portuaria móvil que opera en el Perú.

**Vehículos convertidos a gas natural superarán las 21.000 unidades en el 2007.** Así lo informó la Cámara Peruana de Gas Natural Vehicular (CPGNV), que señaló que actualmente existen 12.000 vehículos usando GNV de los cuales más de 9.000 han sido financiados con créditos y el resto fueron cancelados al contado.

## Noticias Internacionales

**EEUU aumentará sus inversiones en América Latina.** El secretario del Tesoro estadounidense, Henry Paulson, anunció que su país busca incrementar la inversión en infraestructura en Latinoamérica y el Caribe, en una iniciativa para promover un mayor desarrollo económico en la región.

**India se encuentra optimista sobre las negociaciones de libre comercio mundial.** El ministro de Comercio de India, Kamal Nath, señaló que aún es posible alcanzar un acuerdo en la Organización Mundial de Comercio (OMC) durante el 2007 pese a los contratiempos recientes.

**Déficit comercial de Francia alcanzó los € 3.015 millones en mayo.** Frente al déficit de € 2.493 millones registrado en abril, y por encima de los € 2.500 millones esperados por el consenso del mercado, según informó la Oficina de Aduanas francesa.

**Comercio entre Chile y EEUU creció 25% hasta abril.** En comparación con el mismo período del 2006, tras alcanzar los US\$ 5.398 millones, según informó la Cámara Chileno Norteamericana de Comercio (AmCham).

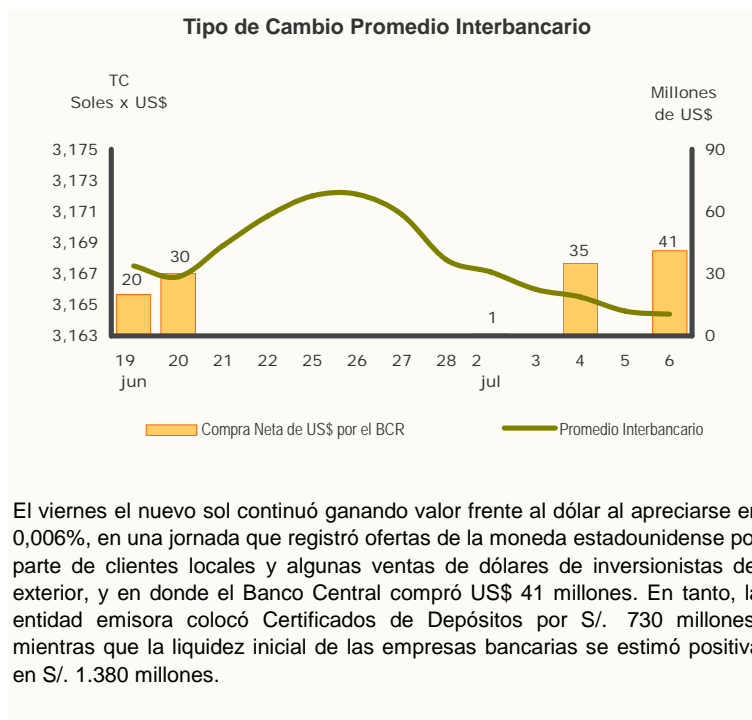
## Al Tanto

### Mercado de Tara Tiene Alto Potencial de Desarrollo

En el 2006 la producción de vaina de tara se incrementó 38,9% hasta alcanzar los 24,6 mil TM, en un ambiente de requerimientos externos por productos derivados de este cultivo y de mayores hectáreas cosechadas. Las exportaciones de tara se dividen en dos grandes grupos: polvo y goma de tara, las cuales aumentaron 20,8% y 103,3%, respectivamente. Esto se debió a los mayores volúmenes exportados ante una demanda creciente, la cual no pudo ser satisfecha. Actualmente el Perú produce el 85% de la tara mundial y es el principal exportador, a pesar de esto los pedidos internacionales sobrepasaron la producción interna, por lo que sólo pudo atender el 33% de esta demanda.

Actualmente se sigue empleando la recolección natural de este cultivo, sin que se llegue a una producción permanente y con alta calidad, que sea capaz de responder a las exigencias de los mercados externos. La alta presencia de pequeños productores con pocas hectáreas de cultivo, hace que su poder de negociación se vea disminuido frente a los grandes acopiadores. Algunas empresas comercializadoras extranjeras han empezado a abrir sedes en el Perú con la finalidad de negociar directamente el producto. Aunque el polvo y goma de tara están en el mercado internacional hace 15 años, la prohibición en el mercado europeo de usar compuestos de plomo, mercurio, cadmio, y cromo en la elaboración de cueros ha dado lugar a que el tanino de la tara empiece a tener gran requerimiento.

## Indicadores Estratégicos



06 de Julio del 2007 - 5:00 PM

### Mercado Nacional

#### Tipo de Cambio (soles x dólar)

	hoy	anterior
Mínimo	3,163	3,164
Máximo	3,165	3,165
Promedio	3,164	3,165

#### Indicadores Bursátiles

	cierre	var. % diaria
IGBVL	22936,07	0,34
ISBVL	40235,81	0,17
Neg. Renta Variable (mill.S/.)	140,72	-18,22

Fuente: BVL, SBS, Bloomberg, Forex Street.

### Mercado Internacional

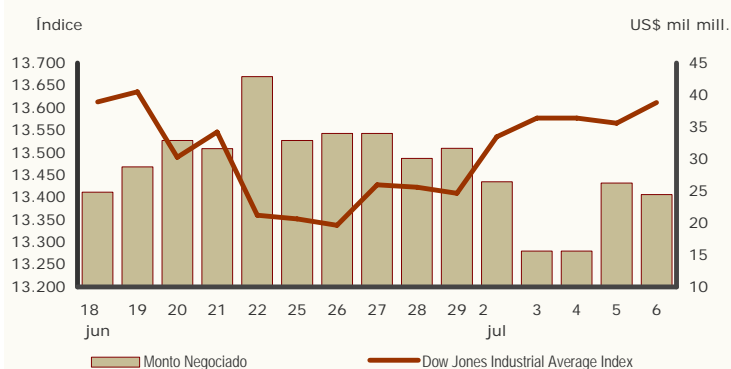
#### Tipo de Cambio Compra

	unid. x US\$	var. % diaria
Euro	0,73	-0,22
Yen	123,33	0,33
Libra Esterlina	0,50	0,04

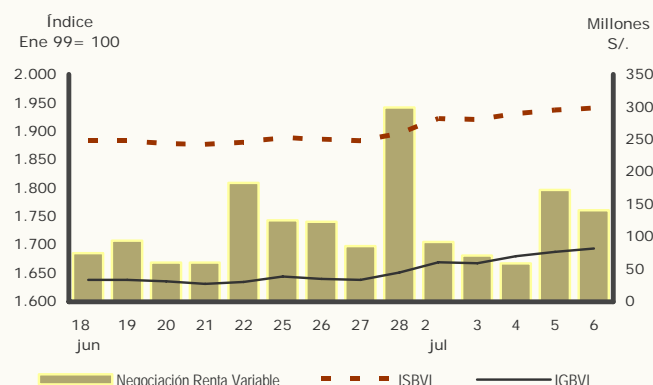
#### Índices Bursátiles

	cierre	var. % diaria
Dow Jones (Nueva York)	13.611,68	0,34
Nasdaq Comp. (Nueva York)	2.666,51	0,37
S&P 500 (Nueva York)	1.530,44	0,33
Nikkei (Tokio)	18.140,94	-0,44
DAX (Francfort)	8.048,32	0,77
IBEX 35 (Madrid)	15.058,30	1,01
Bovespa (Sao Paulo)	56.443,73	0,91
IPC (México)	32.411,84	0,73
Merval (Buenos Aires)	2.249,01	0,08
IGPA (Santiago)	14.961,69	-0,61

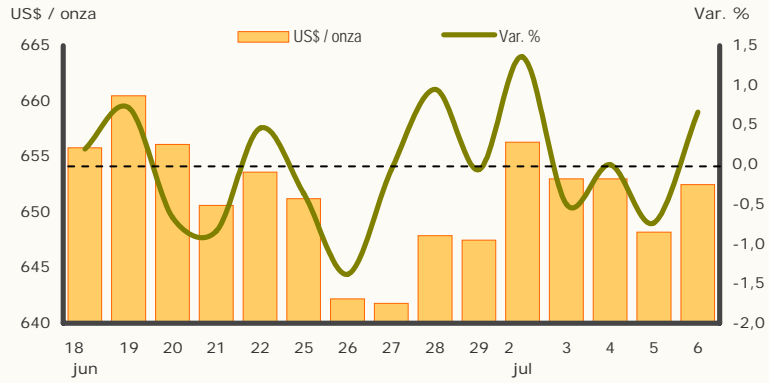
### Bolsa de Nueva York



### Bolsa de Valores de Lima

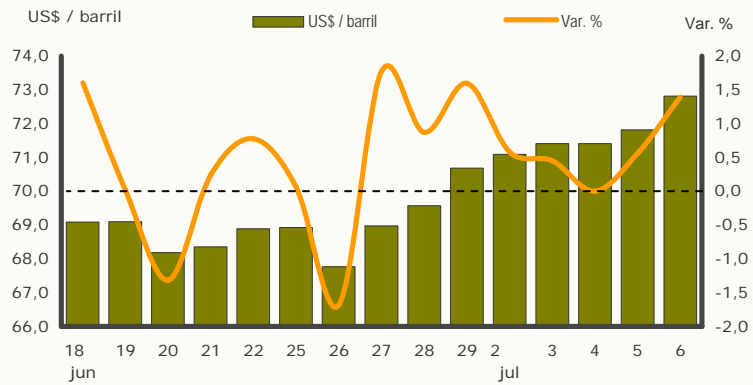


### Cotización del Oro en New York



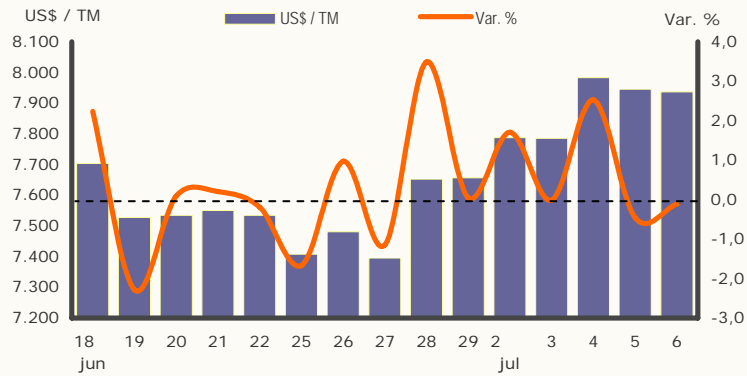
Fuente: KITCO - Hora: 4:00 pm

### Cotización del Petróleo West Texas Intermediate (WTI)



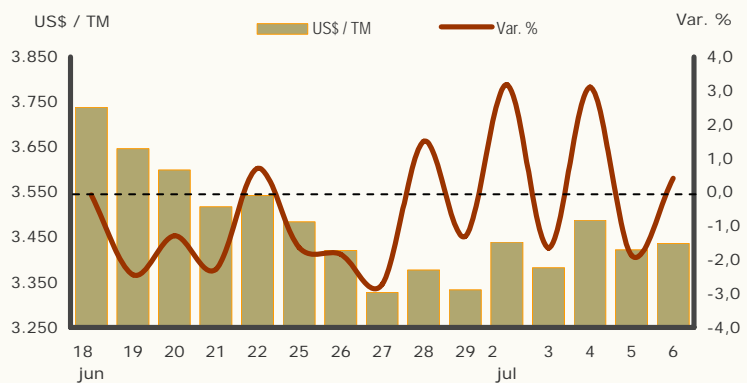
Fuente: Bloomberg - Hora: 4:00 pm

### Cotización del Cobre en Londres



Fuente: LME - Hora: 4:00 pm

### Cotización del Zinc en Londres



Fuente: LME - Hora: 4:00 pm