

Noticias Nacionales

Destacan fortalezas de la economía peruana. La agencia calificadora de riesgo crediticio Standard & Poor's, informó que el Perú cuenta con sólidos fundamentos macroeconómicos para recuperarse del impacto negativo que generó el sismo en su economía.

Negociaciones para suscribir TLC con México culminarán en el primer trimestre del 2008. Así lo anunció el viceministro de Comercio Exterior, Luis Alonso García, quien además señaló que durante el segundo semestre del 2007 se iniciará la segunda ronda de negociaciones para firmar un TLC con la Asociación Europea de Libre Comercio (EFTA).

Sismo habría dejado pérdidas por US\$ 200 millones. Así lo señaló el presidente de la República, Alan García, quien además sostuvo que en aproximadamente 10 días Pisco se encontrará libre de escombros.

Exportaciones a Venezuela aumentaron 56,5% en el primer semestre. Respecto al mismo período del 2006, tras alcanzar los US\$ 257,5 millones, impulsadas por los envíos de productos no tradicionales, según informó la Promperú.

Noticias Internacionales

PBI de los países de la OCDE creció 0,6% en el segundo trimestre. Así lo informó la Organización para la Cooperación y el Desarrollo Económico (OCDE), que señaló que en el primer trimestre el PBI de los países que conforman dicha organización registró un crecimiento similar.

Superávit comercial de japon llegó a US\$ 5.835 millones en julio. Luego de registrar exportaciones por US\$ 61.415 millones e importaciones por US\$ 55.530 millones, según informó el Ministerio de Finanzas japonés.

Superávit en cuenta corriente de la Zona Euro llegó a € 5.900 millones en junio. Frente al déficit de € 7.800 millones registrado en mayo, según un informe publicado por el Banco Central Europeo (BCE).

Destacan fortalezas económicas de América Latina. La CEPAL informó que la región cuenta con excedentes en cuenta corriente, amplias reservas internacionales, menores niveles de endeudamiento externo, mayor solidez fiscal y políticas cambiarias más flexibles, por lo cual es menos vulnerable a los riesgos latentes en la actual economía mundial.

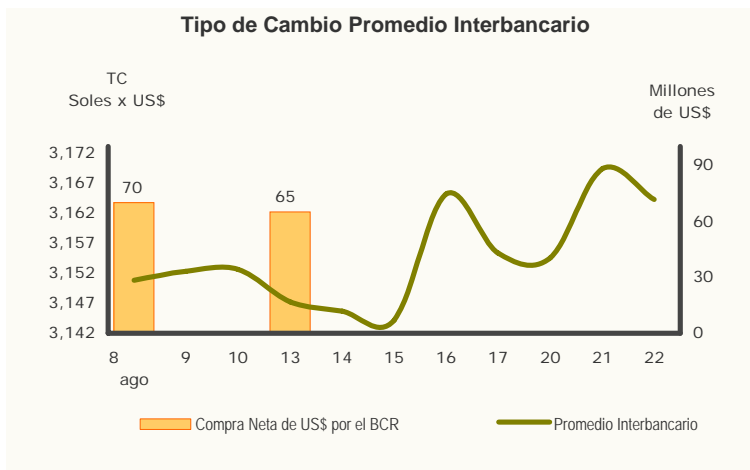
Al Tanto

Sector Agropecuario Continúa Avanzando

En julio el sector agropecuario habría avanzado 2,8% respecto a similar mes del año anterior, como resultado del buen desempeño del subsector agrícola (3,0%) y pecuario (3,5%). El primero de ellos estuvo impulsado por el aumento en la producción de arroz cáscara, caña de azúcar, algodón rama y alfalfa, mientras que el segundo, mantiene su crecimiento debido a la mayor producción de carne de ave, derivada de la creciente colocación de pollos BB línea carne.

En junio el sector creció 3,3% respecto a igual mes del año anterior, como consecuencia del avance del subsector agrícola (3,6%) y pecuario (2,8%). El fuerte incremento en la producción de arroz cáscara (54,9%), algodón rama (35,8%) y caña de azúcar (54,6%) influyeron en el desarrollo positivo del sector, mientras que la contribución del subsector pecuario se dio por parte del crecimiento en la oferta local de la carne de ave, impulsada por la demanda interna. En el mismo mes las exportaciones agropecuarias alcanzaron los US\$ 139,8 millones, creciendo 12,2% respecto a similar mes del año anterior. Las ventas de los productos no tradicionales influyeron positivamente en el aumento de las exportaciones, debido a que los mercados europeo y estadounidense vienen incrementando su demanda de frutas y hortalizas. No obstante, las no tradicionales disminuyeron, afectadas por los menores envíos principalmente de café y algodón.

Indicadores Estratégicos



El miércoles el nuevo sol recuperó terreno frente al dólar al apreciarse en 0,161%, en una jornada que registró oferta de dólares por parte de inversionistas del extranjero, ante un panorama global positivo y expectativas de una próxima reducción de las tasas de interés de la FED. En tanto, la entidad emisora inyectó Repos por S/. 1.160 millones, mientras que la liquidez inicial de las empresas bancarias se estimó negativa en S/. 860 millones.

22 de Agosto del 2007 - 5:00 PM

Mercado Nacional

Tipo de Cambio (soles x dólar)

	hoy	anterior
Mínimo	3,162	3,165
Máximo	3,166	3,173
Promedio	3,164	3,169

Indicadores Bursátiles

	cierre	var. % diaria
IGBVL	21124,14	2,82
ISBVL	37330,64	3,02
Neg. Renta Variable (mill.S/.)	84,69	27,55

Fuente: BVL, SBS, Bloomberg, Forex Street.

Mercado Internacional

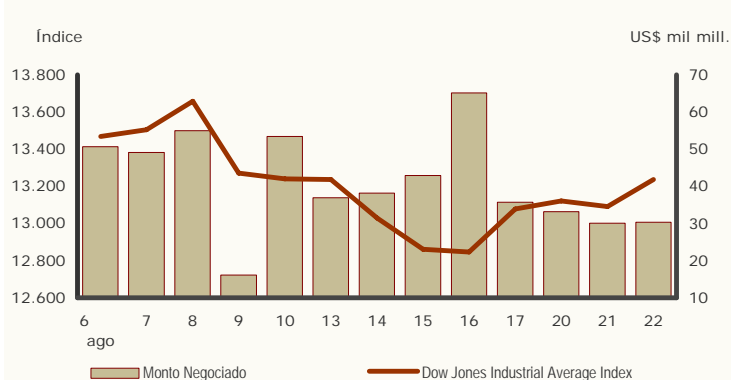
Tipo de Cambio Compra

	unid. x US\$	var. % diaria
Euro	0,74	-0,62
Yen	115,34	0,80
Libra Esterlina	0,50	-0,56

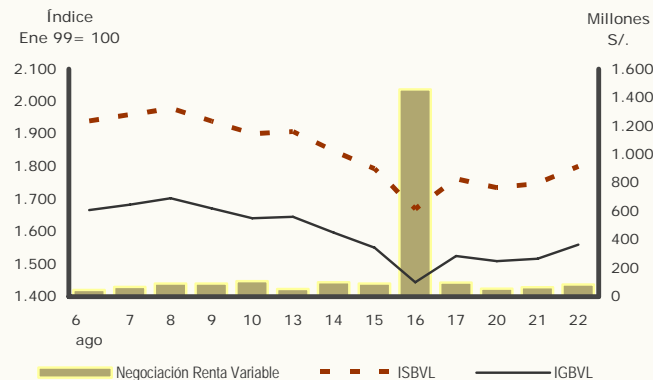
Índices Bursátiles

	cierre	var. % diaria
Dow Jones (Nueva York)	13.236,13	1,11
Nasdaq Comp. (Nueva York)	2.552,80	1,25
S&P 500 (Nueva York)	1.464,07	1,17
Nikkei (Tokio)	15.900,64	0,00
DAX (Francfort)	7.500,48	1,02
IBEX 35 (Madrid)	14.359,20	0,84
Bovespa (Sao Paulo)	51.744,56	3,87
IPC (México)	29.269,34	2,45
Merval (Buenos Aires)	2.008,50	2,33
IGPA (Santiago)	14.369,98	1,77

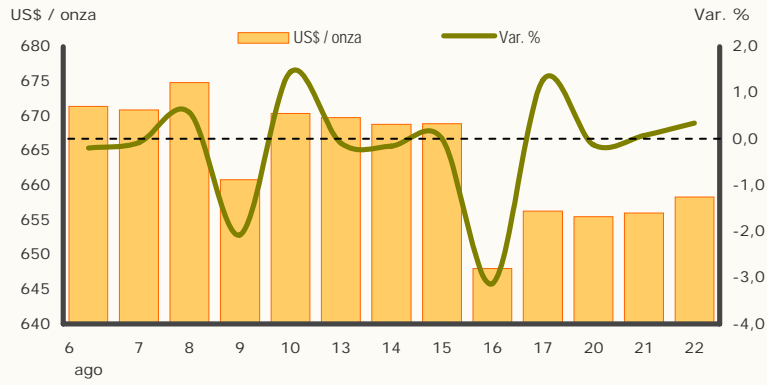
Bolsa de Nueva York



Bolsa de Valores de Lima

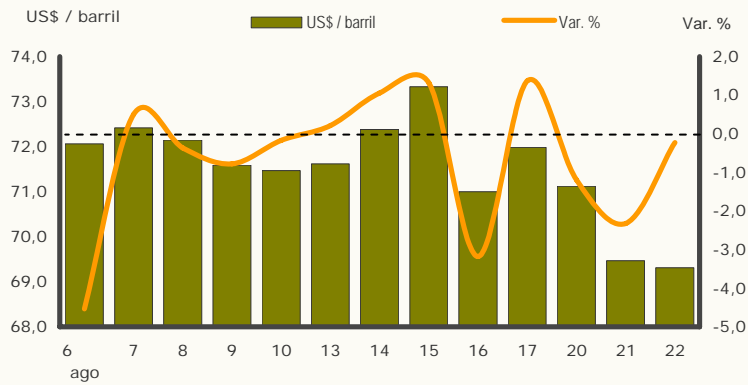


Cotización del Oro en New York



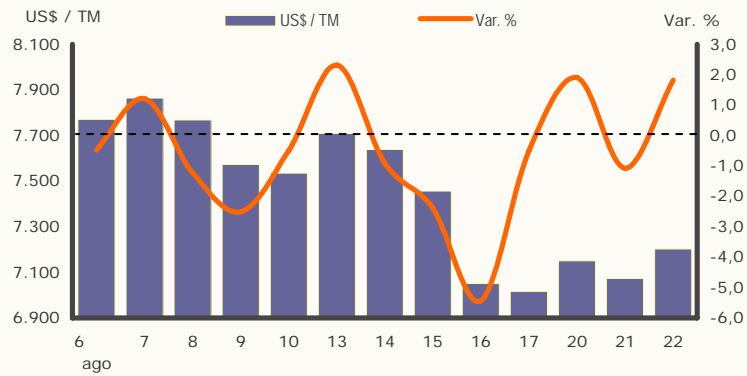
Fuente: KITCO - Hora: 4:00 pm

Cotización del Petróleo West Texas Intermediate (WTI)



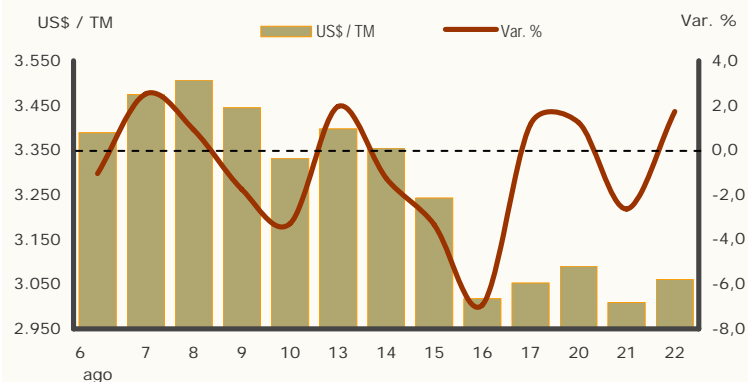
Fuente: Bloomberg - Hora: 4:00 pm

Cotización del Cobre en Londres



Fuente: LME - Hora: 4:00 pm

Cotización del Zinc en Londres



Fuente: LME - Hora: 4:00 pm