

## Noticias Nacionales

**Telefónica invertirá US\$ 1.000 millones en Perú entre 2006 y 2009.** Para el desarrollo de las redes de infraestructura de telecomunicaciones, informó el presidente del grupo Telefónica de España, César Alierta.

**Aportantes de AFP y ONP serían los más perjudicados ante eliminación de exoneración a las ganancias en BVL.** Más de 4 millones de aportantes serían afectados si no se mantiene la exoneración del Impuesto a la Renta a las ganancias de capital, la cual estará vigente sólo hasta el 31 de diciembre, aseveró la presidenta de la Bolsa de Valores de Lima, Carmela Sarria de Marrou.

**Proyectos de Sierra Exportadora serán financiados por Cofide.** El presidente de esta entidad, Luis Rebolledo, aseveró que se evaluará el monto y la modalidad de financiamiento para este programa. Asimismo, existe la posibilidad que implemente los Productos Financieros Estructurados (PFE), con los cuales viene desarrollando proyectos agrícolas en distintas regiones del país.

**Aprobación del proyecto de construcción del Muelle de Minerales del Callao.** Previsto para fines de octubre, informó el presidente de la Autoridad Portuaria Nacional (APN), Frank Boyle. El proyecto consistirá en el diseño, construcción, financiamiento y mantenimiento del nuevo terminal.

## Noticias Internacionales

**Reserva Federal de EEUU mantuvo tasa de interés.** El Comité Federal de Mercado Abierto de la FED (FOMC), votó por mantener la tasa federal de fondos en 5,25%, informando además que la economía norteamericana probablemente se expanda a un ritmo moderado, aunque seguía viendo algunos riesgos de inflación.

**Actividad económica de EEUU se desaceleró en el tercer trimestre.** El consenso del mercado estimó que el PBI norteamericano habría registrado un crecimiento de 2,2% en el tercer trimestre, desacelerándose desde un repunte del 2,6% en el segundo trimestre del presente año.

**Bolsa de Valores de New York alcanzó nuevo récord.** Como resultado de que la FED mantuviera sin cambios las tasas de interés. El índice avanzó 0,06% hasta las 12.135 unidades, mientras que el mercado tecnológico Nasdaq trepó en 11,75 puntos hasta las 2.357 unidades.

**Gobierno argentino extiende controles de precios hasta el 2007.** Para el sector de los alimentos y bebidas, a fin de reducir la inflación a un solo dígito. Esta medida se tomó luego de reunirse con representantes de Nestlé S.A., Kraft Foods Inc. y McDonald's Corp.

## Comentario del Día

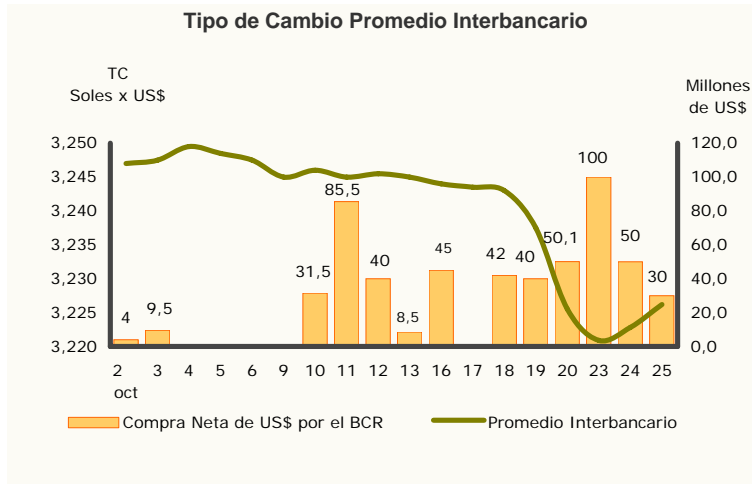
### Radiografía del Sector Comercial

Entre el 2000 y 2005 las ventas minoristas a través de los canales comerciales, como farmacéuticas, tiendas por departamentos y supermercados, crecieron a un ritmo promedio anual de 10,3%, con una facturación de US\$ 1.987 millones en el 2005. Dicho comportamiento fue alentado por el crecimiento sostenible de la economía, que repercutió positivamente en el poder adquisitivo de la población, sumado a la expansión geográfica de los principales operadores. En dicho período la apertura de locales de las tiendas por departamentos creció a una tasa promedio anual de 20,1% y la de supermercados lo hizo en 7,4% (totalizando 18 y 69 establecimientos al cierre del 2005, respectivamente). En un inicio la expansión geográfica de los operadores se concentró en aquellas zonas de Lima con altos y medio-altos niveles de ingreso, situación que ha cambiado en el último quinquenio.

Es así que hoy las tiendas comerciales tienen proyectos de apertura de locales en aquellas zonas periféricas de la ciudad donde hay una alta densidad poblacional y bajos niveles de ingreso. Para dichas zonas, los operadores vienen implementando el formato 'power center' que tiene una menor área (entre 7 mil m<sup>2</sup> y 15 mil m<sup>2</sup>) frente a los centros comerciales tradicionales, y además requieren de una menor inversión. El dinamismo comercial también se observa desde la perspectiva de los niveles de asistencia. En las tiendas por departamentos, se reportó que en Saga Falabella el nivel de asistencia pasó de 9,3% en julio del 2005 a 11,3% en julio del 2006; mientras que en el mismo lapso de tiempo Ripley avanzó de 15,3% a 15,6%. Por su parte, las tiendas para el mejoramiento del hogar reportaron comportamientos mixtos, mientras que la asistencia se elevó en Sodimac (avanzó de 2,2% a 2,9%), en Ace Home Center descendió de 4,7% a 3,7%.

[Opine](#)

# Indicadores Estratégicos



El miércoles el nuevo sol volvió a ceder terreno al dólar, al depreciarse en 0,105%, como consecuencia de la compra de US\$ 30 millones por parte del BCR aunado a la demanda de clientes locales y del exterior por la divisa. En tanto, el día de hoy la entidad emisora colocó Certificados de Depósitos por S/. 379 millones. La liquidez inicial de las empresas bancarias se estimó positiva en S/. 515 millones.

25 de Octubre del 2006 - 5:00 PM

## Mercado Nacional

| Tipo de Cambio (soles x dólar)* |       |          |
|---------------------------------|-------|----------|
|                                 | hoy   | anterior |
| Mínimo                          | 3,224 | 3,220    |
| Máximo                          | 3,229 | 3,225    |
| Promedio                        | 3,226 | 3,223    |

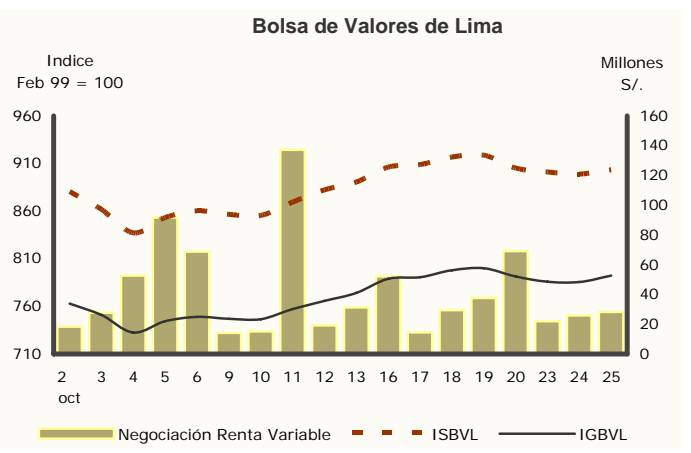
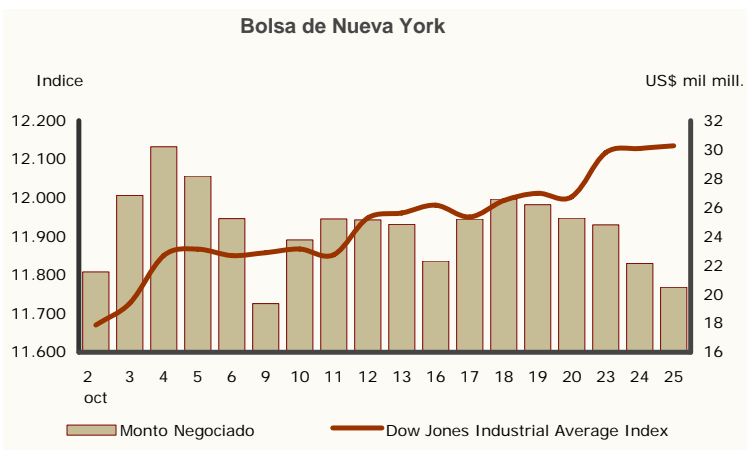
| Indicadores Bursátiles (*)     |        |               |
|--------------------------------|--------|---------------|
|                                | cierre | var. % diaria |
| IGBVL                          | 792,37 | 0,87          |
| ISBVL                          | 903,40 | 0,49          |
| Neg. Renta Variable (mill.S/.) | 28,35  | 9,43          |

\* Desde el día 23 de octubre del 2006 el BCR sólo entrega información del máximo y el mínimo valor del dólar.

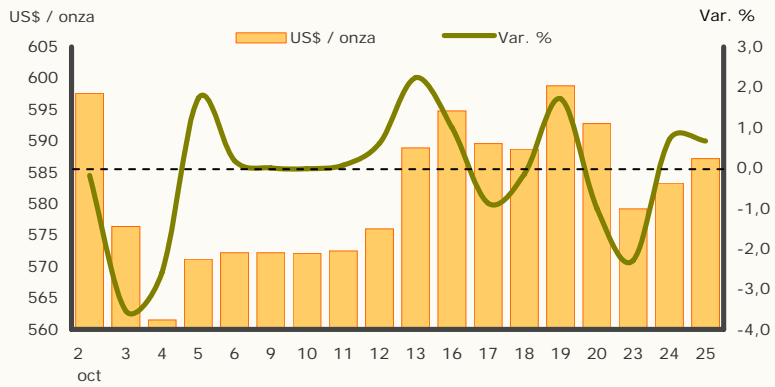
## Mercado Internacional

| Tipo de Cambio Compra |              |               |
|-----------------------|--------------|---------------|
|                       | unid. x US\$ | var. % diaria |
| Euro                  | 0,79         | -0,34         |
| Yen                   | 119,06       | -0,24         |
| Libra Esterlina       | 0,53         | -0,21         |

| Índices Bursátiles        |           |               |
|---------------------------|-----------|---------------|
|                           | cierre    | var. % diaria |
| Dow Jones (Nueva York)    | 12.134,68 | 0,06          |
| Nasdaq Comp. (Nueva York) | 2.356,59  | 0,50          |
| S&P 500 (Nueva York)      | 1.382,22  | 0,35          |
| Nikkei (Tokio)            | 16.699,30 | -0,48         |
| DAX (Francfort)           | 6.264,92  | 0,28          |
| IBEX 35 (Madrid)          | 13.636,30 | 0,42          |
| Bovespa (Sao Paulo)       | 39.562,63 | 0,16          |
| IPC (México)              | 23.397,69 | 0,51          |
| Merval (Buenos Aires)     | 1.764,69  | 2,38          |
| IGPA (Santiago)           | 11.086,66 | 0,27          |

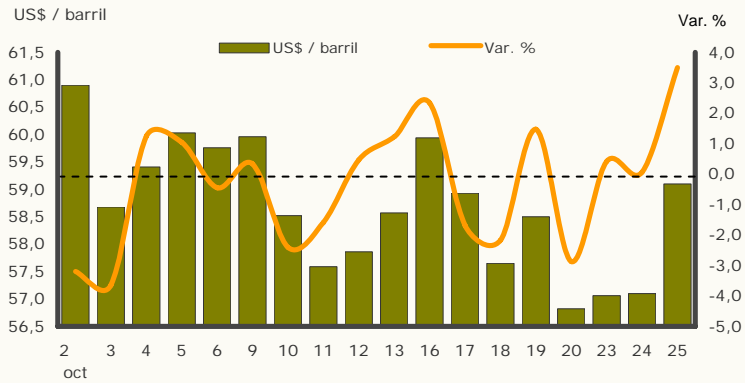


### Cotización del Oro en New York



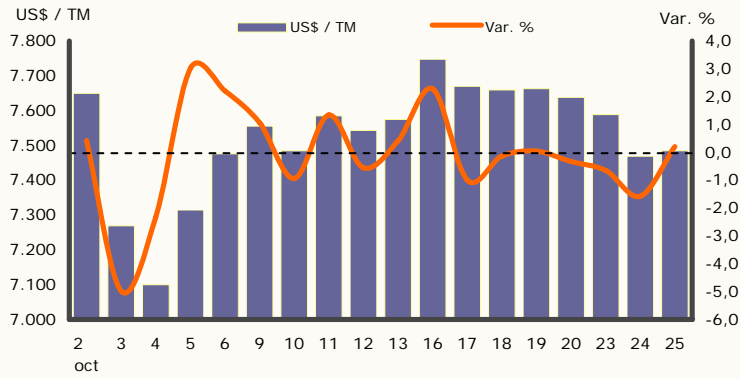
Fuente: KITCO - Hora: 4:00 pm

### Cotización del Petróleo West Texas Intermediate (WTI)



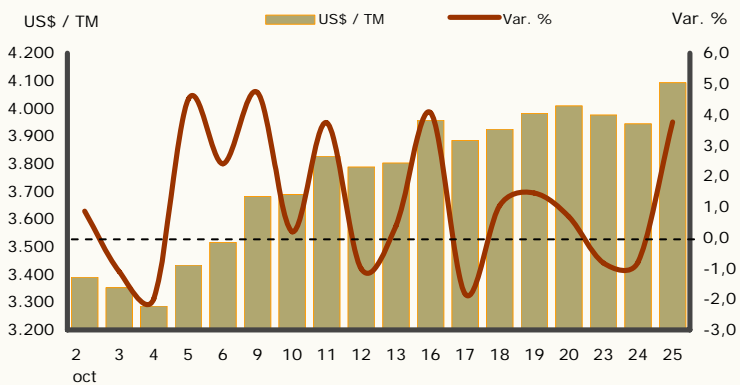
Fuente: Bloomberg - Hora: 4:00 pm

### Cotización del Cobre en Londres



Fuente: LME - Hora: 4:00 pm

### Cotización del Zinc en Londres



Fuente: LME - Hora: 4:00 pm