

Noticias Nacionales

Economía creció 10,7% en marzo. Con respecto a similar mes del 2005, acumulando 57 meses de crecimiento consecutivo. Los buenos desempeños de las actividades manufactura (9,8 %), construcción (20,1 %) y comercio (15,6 %) fueron los determinantes del inusual incremento.

IPC a nivel nacional subió 0,54% en abril. Frente al crecimiento de 0,47% registrado en marzo, impulsado por los incrementos en los grupos de alimentos y bebidas (0,83%); transportes y comunicaciones (0,52%); y alquiler de vivienda, combustibles y electricidad (0,34%), informó el INEI.

Petrobrás invertirá US\$ 35 millones para explorar lote 117 en Loreto. Dicha fase comprende la realización de estudios de sísmica y de perforación de pozos, según informó Perupetro, el cual anunció que el contrato de licencia se firmará mañana.

Empleo en Lima Metropolitana creció 1,5% en abril. Respecto al mismo mes del 2005, luego de incrementarse en 56.600 personas y alcanzar los 3,7 de millones de la PEA. Sin embargo, dicho resultado es 2,1% menor al registrado en marzo, según informó el INEI.

Noticias Internacionales

Flujos de capital en EEUU bajaron a US\$ 69.800 millones en marzo. Frente a los US\$ 90.500 millones registrados en febrero, debido a la venta de bonos del Tesoro comprados por inversores institucionales extranjeros, según informó el Departamento del Tesoro estadounidense.

Japón crecerá 2,8% en el 2006. Según previsiones del FMI, en tanto, el Ministerio de Finanzas japonés, informó que en el 2005 el superávit por cuenta corriente alcanzó los US\$ 172 mil millones, mientras que el superávit comercial bajó 24,5% y llegó a los US\$ 65.665 millones.

Si EEUU ataca Irán el barril de petróleo rebasará los US\$ 100. Así lo aseveró el presidente venezolano, Hugo Chávez, quien defendió el derecho internacional de los países a producir energía nuclear. Asimismo, advirtió a Washington de que si lanza una agresión militar contra su país, "EEUU deberá olvidarse del petróleo venezolano".

Superávit comercial de Chile alcanzó los US\$ 795,8 millones. Tras registrar exportaciones FOB por US\$ 1.341 millones e importaciones FOB por US\$ 545,7 millones, en la primera semana de mayo, acumulando un superávit de US\$ 6.383 millones, según informó el Banco Central chileno.

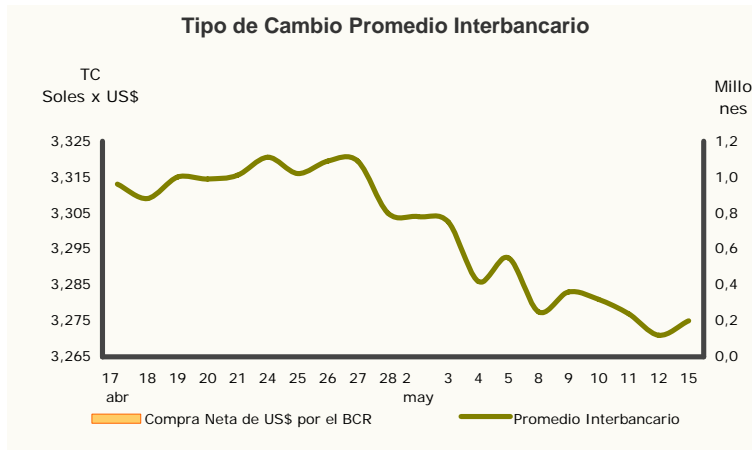
Comentario

¿CONTROL DE CONCENTRACIONES O DE PRÁCTICAS EXPLOTATIVAS?

La comisión de economía del Congreso tiene mañana la enorme responsabilidad de evaluar la pertinencia del proyecto de Ley de la Competencia aprobado el pasado 10 de mayo por la comisión de defensa del consumidor y organismos reguladores de los servicios públicos. Este proyecto plantea tres cambios fundamentales al marco normativo de libre competencia vigente: incorpora el control de concentraciones empresariales en empresas cuyo volumen de ventas conjuntas supere los US\$ 104 millones, incorpora como una forma de abuso de posición dominante a las prácticas explotativas - vinculadas con la fijación de 'precios abusivos' - y otorga competencia exclusiva al Indecopi para aplicar las normas de libre competencia.

No dudo de las buenas intenciones del Indecopi al alcanzar esta propuesta normativa al Congreso, en pro de perfeccionar el sistema de libre competencia. Sin embargo, al encaminar esta pretensión por las tres vías señaladas en simultáneo, se corre el riesgo de engendrar un sistema redundante, controlista y burocratizante. Si se elige el camino del control previo de fusiones y concentraciones empresariales, castigando al poder económico por el solo hecho de serlo, al estilo norteamericano, no cabría entonces controlar los abusos de posición dominante, tanto en sus formas exclusoria (destinada a conservar la posición de domino eliminando a los potenciales competidores) o explotativa (destinada a abusar del consumidor). O se camina por una vía o por la otra; de ninguna manera por ambas, sin peligro de generar un caótico atolladero. Yo me inclino por la primera vía complementada con el control de prácticas concertadas entre competidores, aun cuando admito la posibilidad de reevaluar la otra senda, dada la complejidad del tema, que rebasa largamente el espacio de este comentario. En cuanto a la pretendida exclusividad del Indecopi para ejercer el control de las conductas abusivas de posiciones dominantes, tendría que evaluarse con sumo cuidado el costo beneficio de transferir competencias ya ejercidas por Osiptel en su calidad de autoridad de competencia en el sector de las telecomunicaciones; un sector de por sí complejo, cuyo funcionamiento de mercado difícilmente podría ser interpretado adecuadamente con las herramientas no especializadas de Indecopi. En tal caso, para garantizar consistencia en todas las resoluciones del sistema de libre competencia, sería preferible fortalecer la competencia de Osiptel, a la par con los mecanismos de coordinación entre Osiptel e Indecopi. Preferible es sacrificar las ventajas del 'todismo' a perder la brújula de la 'especialidad'; sobre todo en un país huérfano de especialización. [Opine](#)

Indicadores Estratégicos



El lunes el nuevo sol perdió valor frente al dólar, al depreciarse 0,122%, debido a las mayores compras de la divisa y demandas de contratos forwards, en línea con la caída de las principales monedas de la región. Hasta el medio día de hoy el ente emisor no inyectó repos, mientras que la liquidez inicial de las empresas bancarias se estima negativa en S/. 25 millones.

15 de Mayo del 2006 - 5:00 PM

Mercado Nacional

Tipo de Cambio (soles x dólar)

	hoy	anterior
Venta	3,276	3,272
Compra	3,274	3,270
Promedio	3,275	3,271

Indicadores Bursátiles (*)

	cierre	var. % diaria
IGBVL	559,78	-1,41
ISBVL	616,81	-2,18
Neg. Renta Variable (mill.S/.)	32,21	-16,64

Fuente: BVL, SBS, Bloomberg, Forex Street.

Mercado Internacional

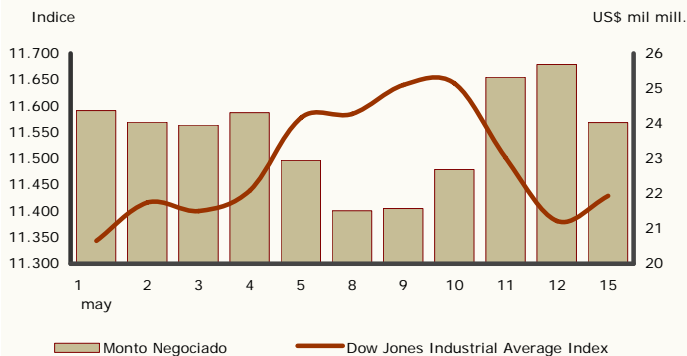
Tipo de Cambio Compra

	unid. x US\$	var. % diaria
Euro	0,78	1,10
Yen	110,40	0,36
Libra Esterlina	0,53	0,80

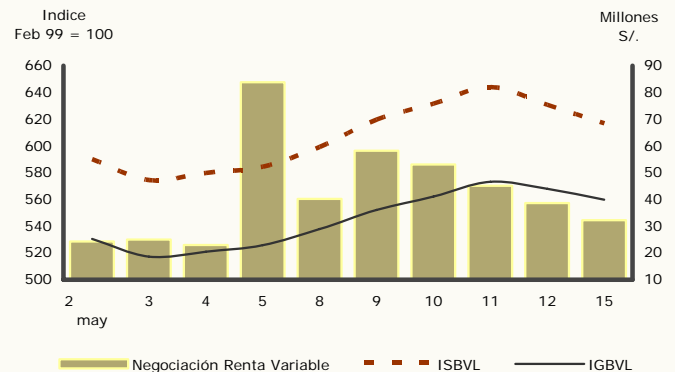
Índices Bursátiles

	cierre	var. % diaria
Dow Jones (Nueva York)	11.428,77	0,42
Nasdaq Comp. (Nueva York)	2.238,52	-0,23
S&P 500 (Nueva York)	1.294,50	0,25
Nikkei (Tokio)	16.486,91	-0,69
DAX (Francfort)	5.857,03	-1,00
IBEX 35 (Madrid)	11.587,70	-1,05
Bovespa (Sao Paulo)	39.271,45	-2,34
IPC (México)	20.722,13	-2,05
Merval (Buenos Aires)	1.751,75	-3,04
IGPA (Santiago)	10.194,69	-0,16

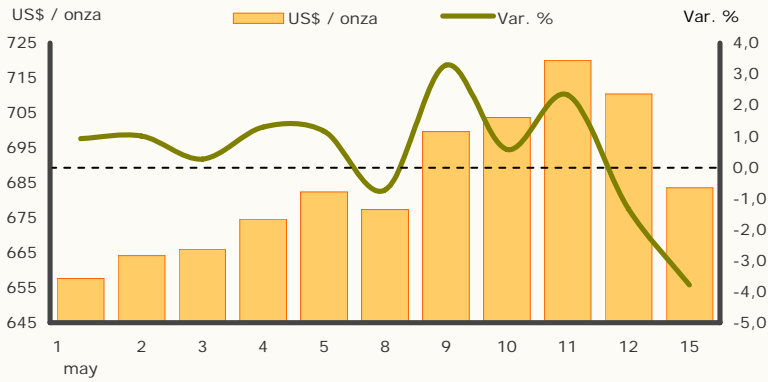
Bolsa de Nueva York



Bolsa de Valores de Lima

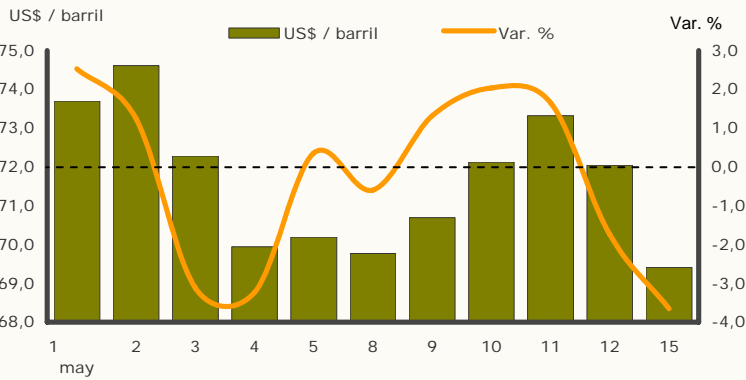


Cotización del Oro en New York



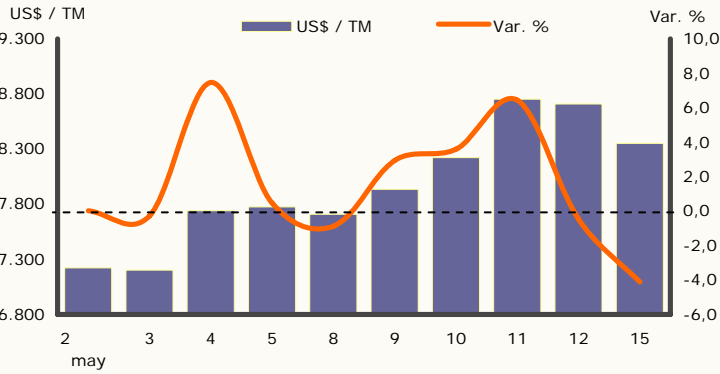
Fuente: KITCO - Hora: 4:00 pm

Cotización del Petróleo West Texas Intermediate (WTI)



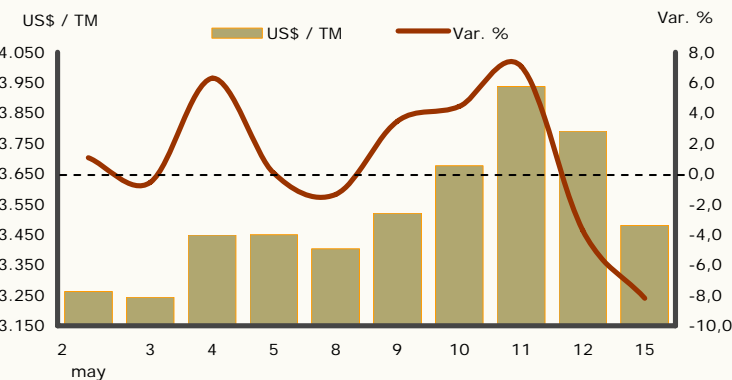
Fuente: Bloomberg - Hora: 4:00 pm

Cotización del Cobre en Londres



Fuente: LME - Hora: 4:00 pm

Cotización del Zinc en Londres



Fuente: LME - Hora: 4:00 pm